VELUX®

Çatı pencereleri

Hayaller gerçek olabilir

Farkı yaratan günışığıdır

VELUX çatı pencereleri hayatınıza ışık katar. VELUX, kalitesi, zarif tasarımı, kullanım kolaylığı, uzun ve sorunsuz kullanım ömrü sayesinde dünyanın en çok tercih edilen çatı penceresi olmuştur. VELUX çatı penceleri, ışığın farklı şekillerde kullanımını sağlayarak mekânlara değişik ve yaratıcı çözüm alternatifleri sunar. Bu broşür ile evlerin çatı katları, merdiven boşlukları, banyo ve mutfak gibi karanlıkta kalan bölümlerine ışık katmanın farklı seçeneklerini keşfedebilir ve eviniz için yeni fikirler edinebilirsiniz.

Yaşam alanlarınız için farklı fikirler ve çözüm önerileri için web sitemizi ziyaret edebilirsiniz. Web sitemiz, ürünlerimiz hakkında detaylı bilgilere ulaşmanızı da sağlayacak.

İçindekiler

4 Manzarası olan ev
6 Çatı arasında arkadaşlarla
8 Herşey çocuklar için
10 Işığın yarattığı mekanlar
12 Yeni bir ev, yeni bir tarz
14 Çatınızdan maksimum faydalanın

Manzarası Olan Ev

» Yeni evimiz beraberinde yepyeni bir yaşam tarzı getirdi. İkinci katta, çok güzel manzarası olan bir evde yıllarımızı geçirmiştik. Yeni evimiz bir çatı dubleksi; apartmanın son katını kullanma imkânımız var. Bu yüzden, ilk işimiz salonumuzu çatı katına taşımak oldu. Zamanımızın çoğunu geçireceğimiz yerin, güzel bir manzarası olsun istedik. Şimdi evimizin salonunda dinlenirken, eşsiz manzaranın keyfini sürmemizi sağlayan bir ayrıcalık var; VELUX.

» Merdivenin üzerinden yemek odamıza yayılan ışık hem mekâna ferahlık veriyor, hem de bambaşka bir yaşam deneyimi sağlıyor.

Örnek uygulama:
3 adet GGL model çatı penceresi,
boyut M06 (78 x 118 cm)
EKW model kombi eteklik, boyut M06
Ürünler hakkında daha detaylı bilgi için
Ürün ve Fiyat kataloğumuzu inceleyiniz.

Çatı arasında arkadaşlarla

» Dostlarıyla zaman geçirmeyi seven bir aileyiz. Ufak toplantılarda bile dar gelen evimiz artık isteklerimize cevap veremez durumdaydı. Aslında evimizi ve bahçemizi çok seviyorduk; sadece sosyal yaşamımıza katkıda bulunabilecek bir yaşam alanıydı istediğimiz. VELUX çatı pencerelerinin sağlayacağı ışık ve temiz hava sayesinde çok küçük değişiklikler yaparak yeni bir yaşam alanına sahip olabileceğimizi keşfettik. Önceden kullanmadığımız çatı katımız, içeriye dolan ışık ve temiz hava sayesinde arkadaş toplantılarımızın merkezi oldu.

» VELUX çatı pencereleri sayesinde oldukça küçük olan ikinci banyomuz şimdi çok daha büyük ve aydınlık gözüküyor.

Örnek uygulama:
2 adet GHL ve 2 adet GGL model çatı penceresi, boyut M08 (78x140 cm)
EKS model kombi eteklik, boyut M08
Ürünler hakkında daha detaylı bilgi için Ürün ve Fiyat kataloğumuzu inceleyiniz.

बीड़ी
No.
555

Herşey çocuklar için

» Çocuklar büyüdükçe sorunlar da beraberinde büyüyor! Odalarına sığmamaya başlamaları bu sorunların en önemlisi. Kıyafetlerini, bisikletlerini, kaykaylarını nereye koyacağımızı bilemiyorduk. Tüm bu fazlalık gibi görünenler için yepyeni bir yaşam alanı oluşturmaya karar verdik; çatı katında, arkadaşlarıyla beraber vakit geçirebilecekleri odalarını yarattık. Işık ve temiz hava dolu bu odalar gösterdi ki; aslında yer bulamadıklarımız fazlalık değil, çocukların en ayrılmaz parçalarıydı.



» Oğlumuz herzaman astronomiye büyük ilgi duymuştur.
Şimdi yıldızları çatı katındaki odasından rahatça izleme şansına sahip.

Örnek uygulama:
2 adet GZL model çatı penceresi, boyut M08 (78 x 140 cm)
EKW model kombi eteklik, boyut M08
2 adet siesta stor DKL, boyut M08
Ürünler hakkında daha detaylı bilgi için Ürün ve Fiyat kataloğumuzu inceleyiniz.



Işığın yarattığı mekanlar

» Tek katlı oldukça geniş bir evimiz vardı. Tek sorun, evin ortasında kalan oturma odasının, güneşli bir günde bile yeterince ışık almamasıydı. Salonumuzu gün ışığı ile doldurmak için VELUX kullanmaya karar verdik. Tek dokunuşla salonumuz ışık ve temiz hava doldu. Ufacık bir değişiklikle, sanki yepyeni bir odaya kavuşmuştuk. Komuşularımıza odayı baştan sona değiştirmediğimizi, değişikliğin sırrının çatıdaki pencerelerde olduğunu anlatmak inanın hiç kolay olmadı!

» Arkadaşlarımız banyomuzu genişlettiğimizi sandı oysa ki büyük değişimin tek sırrı VELUX.

Örnek uygulama:
3 adet GGU model çatı penceresi, boyut M06 (78 x 118 cm)
EKW model kombi eteklik, boyut M06
Ürünler hakkında daha detaylı bilgi için Ürün ve Fiyat kataloğumuzu inceleyiniz.

Yeni bir ev, yeni bir tarz

» Yeni bir eve sahip olmadan önce modern mi yoksa geleneksel tasarım mı istediğinize karar vermeniz gerekiyor. Bizim istediğimiz şey çok basitti; modern görünümlü, aynı zamanda doğal çevremizle uyumlu bir evde yaşamak. Mimarımız, gün ışığını da kullanarak, doğal çevremizle uyumlu bir mekân yaratabileceğine bizi ikna etti. Ona güvendik ve sonunda hayallerimizdeki eve kavuştuk.

» Evimiz bizi çevreleyen doğa ile birleştirdi, gökyüzüne açılan VELUX çatı pencereleri ve cephede pencerelerle çerçevelenen eşsiz manzara. Bundan büyük keyif alıyoruz.

Örnek uygulama:
2 adet INTEGRA® GGU model çatı penceresi, boyut S08 (114 x 140 cm)
EKS model kombi eteklik, boyut S08
Ürünler hakkında daha detaylı bilgi için Ürün ve Fiyat kataloğumuzu inceleyiniz.

Çatınızdan maksimum faydalanın

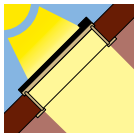

İç kaplamanızı, soldaki şekilde gösterildiği gibi uyguladığınızda hem ışık dağılımını limitlemiş, hem de alanınızı daraltmış olursunuz.



Şekilde en iyi ışık dağılımı için gerekli, doğru iç kaplama uygulaması gösterilmektedir.

Maksimum gün ışığı
Pencerenin üstünden yatay, altından ise dikey iç kaplama uygulaması yapıldığında, oda içinde en efektif ışık dağılımı sağlanacaktır. İç kaplamanızı dik açıda uyguladığınızda ışık dağılımı ile alanınızı limitlendirmiş ve çatı pencerelerinden en az seviyede fayda sağlamış olacaksınız.



Kaç adet çatı penceresi?
Maksimum gün ışığı alabilmek için çatı penceresi adetlerini odanızın büyüklüğüne göre belirleyebilirsiniz. Verimli ışık ve manzara sağlamak için kullanılacak cam alanının, oda alanına oranının en az yüzde 10 olması tavsiye edilir.



Pencereler için doğru pozisyon
VELUX çatı pencerelerinde üstten kullanım mevcuttur. Böylece pencereleri alçak konumda uygulamak mümkündür. Üstten kullanım oldukça kolay olup size manzara olanağı ve pencere altına mobilya koyarak çatı katınızdaki değerli alandan maksimum faydalanma imkanı sunar.

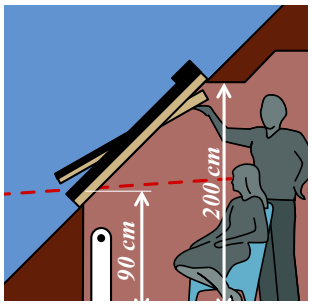

Çatı pencerelerinin yerleşimi
En iyi ışık dağılımını yakalamak için çatı pencereleri odanın her iki cephesine de konumlandırılabilir. Özellikle büyük çatı katlarında, odanın orta kısmı karanlıkta kalabilir. Çatının yüksek yerlerine konumlandırılacak ek çatı pencereleri ile bu karanlık alanlara da ışık taşımak mümkün olacaktır.



Işık ve havalandırma
Yüksek konumda yerleştirilecek çatı pencereleri havalandırmayı da olumlu yönde etkileyecektir. Odanın en üst noktasında toplanan sıcak hava için bir çıkış oluşturulmuş ve daha alçaktaki pencereler ile de taze havanın içeri girmesi sağlanmış olacaktır.

Ulaşılamayan pencereler için elektrikli kumanda sistemi
Ulaşılamayan pencereler elektrikli kumanda edilebilmektedir. Ayrıca elektrikli kullanımda perde seçenekleri, gölgelik ve panjur da sisteme entegre edilebilir. INTEGRA® model pencereler, tüm elektrik altyapısı içinde bulunduğundan ve montajı son derece kolay olduğundan mükemmel bir tercih olacaktır. Önceden monte edilmiş pencerelere de elektrikli kumanda sistemi uygulamak mümkündür.

Perdeleri unutmayın
VELUX, farklı renk ve tasarımlarda, yıllarca güvenle kullanabileceğiniz, geniş perde seçenekleri sunmaktadır. Güvenlik sağlamak, ısı ve ışık miktarını kontrol etmek için dekoratif perde, gölgelik ve panjur seçenekleri mevcuttur.



Heryerde gün ışığı
Çatı penceresi uygulamanın mümkün olmadığı, koridor ya da banyo gibi karanlık mekanlara gün ışığı sağlamak için VELUX güneş tüneli uygulaması yapılabilir.



Çatı çıkış kapağı
Çatıya çıkış için özel olarak dizayn edilmiş çatı çıkış kapağı seçilmelidir.

VELUX Çatı Pencereleri
Atatürk Cad. Zafer Apt. No: 53
D: 5 K: 2 34734 Sahrayıcedit İstanbul
Tel : 0 216 302 54 10
Faks : 0216 302 54 41
v-tr@VELUX.com
www.velux.com.tr

Hayatınıza ışık katın™

VELUX®

V-TR 5102-0507 © 2007 VELUX GROUP ® VELUX, VELUX LOGOSU, INTEGRA VE Pick&Click TESCİLLİ MARKALARIDIR.